



Unser Bestes für Ihre Familie


Gebrauchsanleitung

Kobold PB 420

Polsterboy



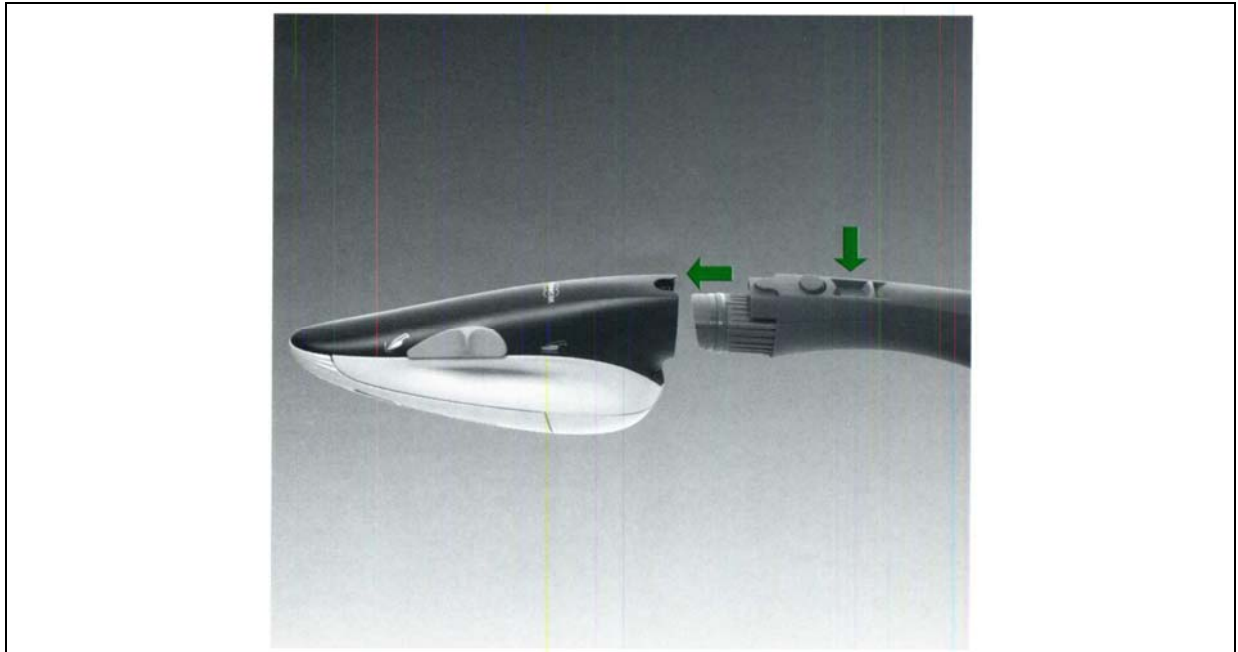
neu



Kobold Systems

Le PB420

Un accessoire exceptionnel pour nettoyer sièges, fauteuils, sièges de voitures, etc.







Vous branchez le PB420 sur l'Electrotuyau, tuyau d'origine sur les tiger 252 et 260, pour le tiger 251 il faudra un adaptateur.


Pour les KOBOLD 130, 131 et 135.ainsi que les anciens KOBOLD 120, 121, 122.

Il faudra acheter un Electrotuyau prévu pour le PB420

Pour les personnes qui ont encore un ancien Electrotuyau il faudra juste acheter un adaptateur



ENTRETIEN DU PB420



ATTENTION :

Ne lavez jamais l'appareil avec de l'eau

Vous pouvez démonter le PB420 pour le nettoyer et pour enlever des corps étrangers, fils, etc.